







Quadro up&down



|                  |  |
|------------------|--|
| Código artículo  | 86.SD10.1303.02  |
| Tipo de producto | Indoor   |
| Categoría        | Downlights de superficie   |
| Familia          | Quadro   |
| Subfamilia       | Quadro up&down   |
| Pictograms       |     <br> |

Dimensions

Product dimensions (mm) L300xW300xH57mm

Esquema



|                              |                    |
|------------------------------|--------------------|
| Producto                     |                    |
| Potencia real (W)            | 8/10/15            |
| Flujo luminoso real (lm)     | 960/1200/1800      |
| Eficacia luminosa (lm/W)     | 120                |
| Ángulo de apertura           | 150º down, 110º up |
| IP                           | 54                 |
| Equipo                       | DALI               |
| Power Factor                 | >0,9               |
| Temperatura de color (K)     | 3000/4000/6000     |
| Consistencia de color (SDCM) | SDCM<3             |
| CRI                          | >80                |
| IK                           | IK10               |